

# 2024年3月期 決算概要 説明資料

2024年5月17日

藤森工業株式会社（東証プライム：7917）

1. 2023年度 業績 P. 3
2. 2024年度 通期業績予想 P. 8

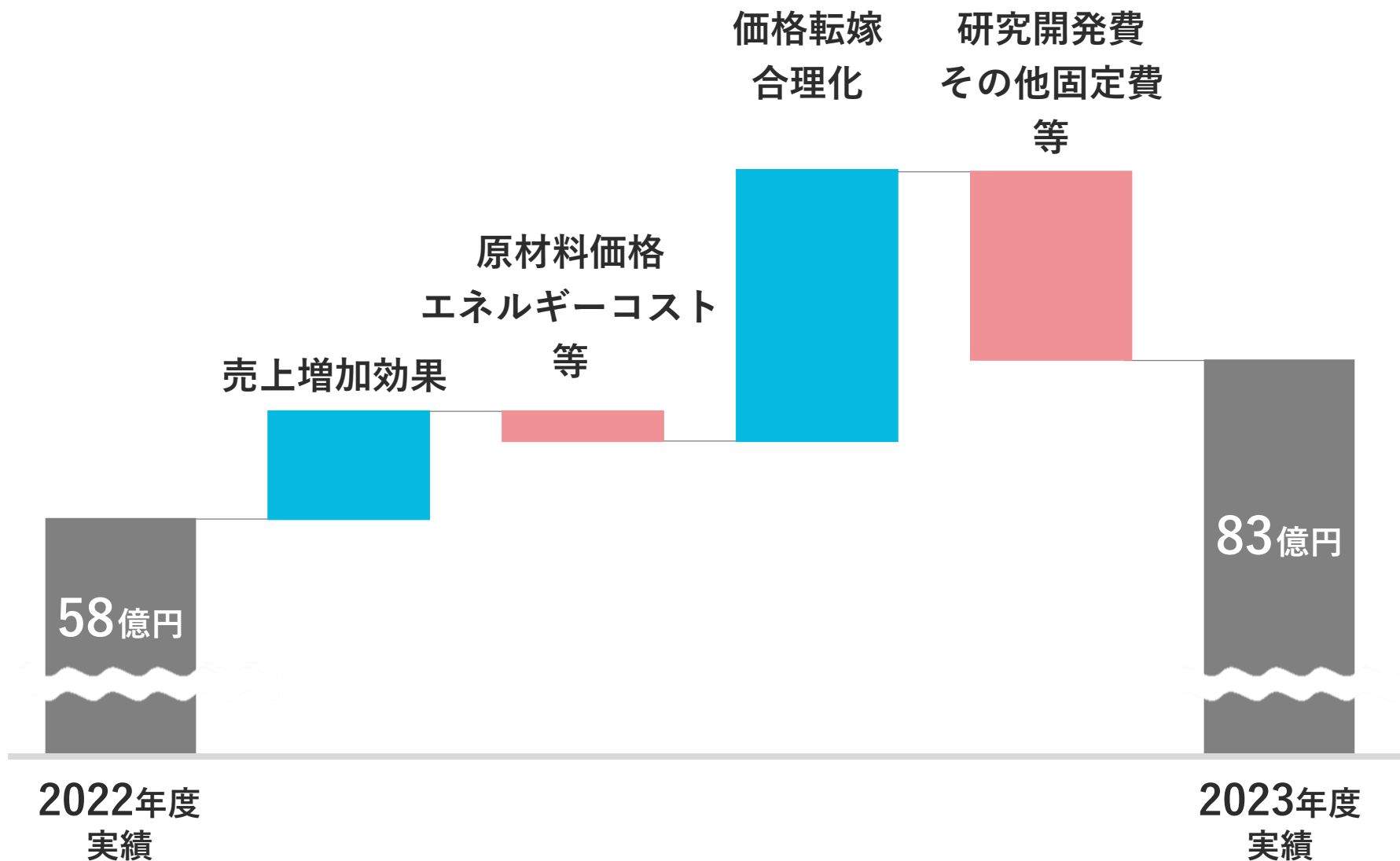
# 2023年度 業績

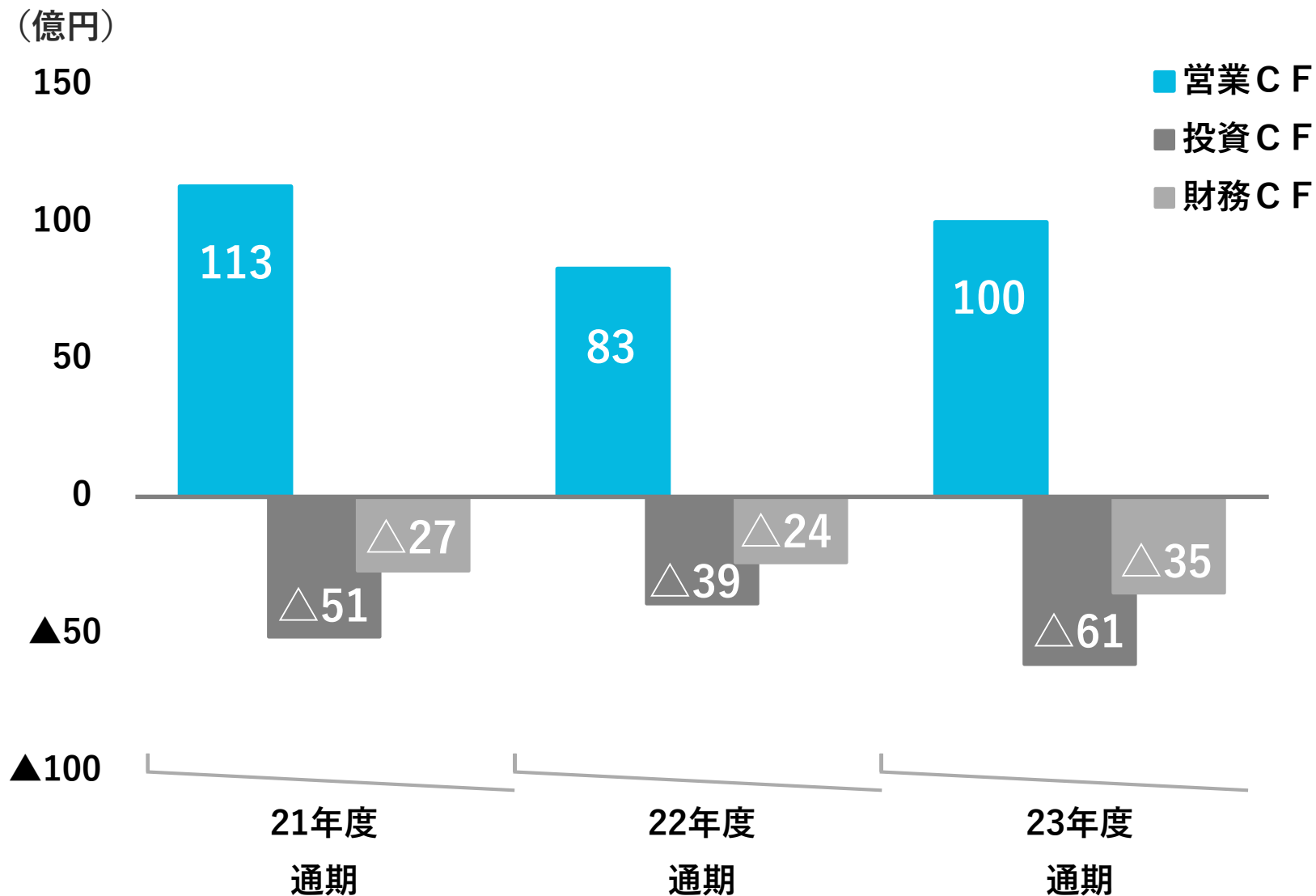
---

2023年度通期の前期比は、売上は増加、営業利益と経常利益は増益。  
親会社株主に帰属する当期純利益は特別損失 偶発損失引当金繰入額の計上などにより減益。

（単位：百万円）

	2022年度 通期	2023年度 通期	前期比	
			増減	伸び率
売上高	129,364	136,155	6,790	5.2%
営業利益	5,882	8,344	2,461	41.9%
経常利益	6,828	8,910	2,081	30.5%
親会社株主に帰属 する当期純利益	4,854	4,532	△321	△6.6%

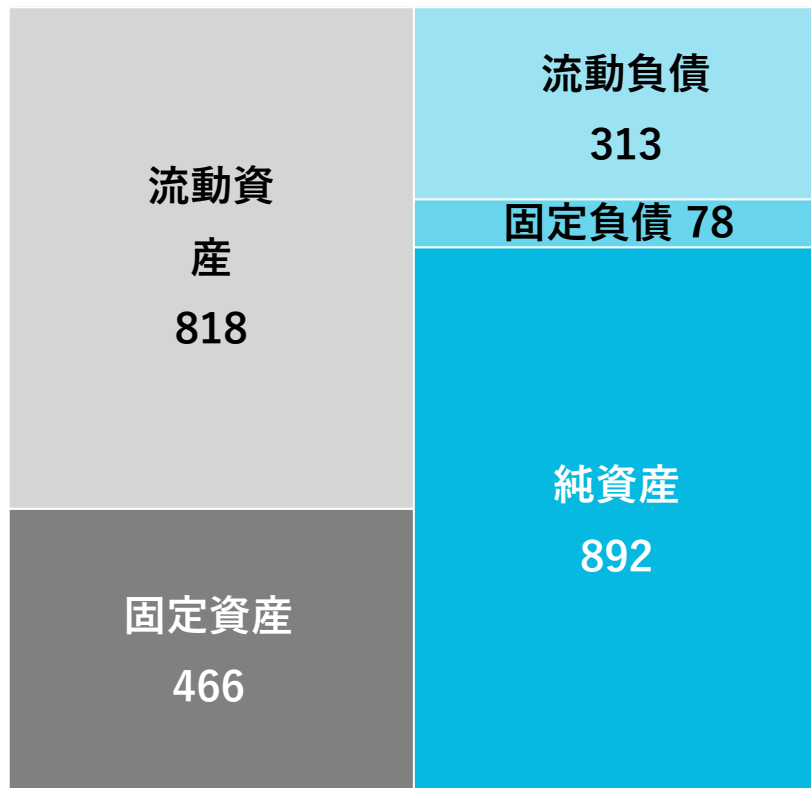




総資産は132億円増加し、1,416億円となる。

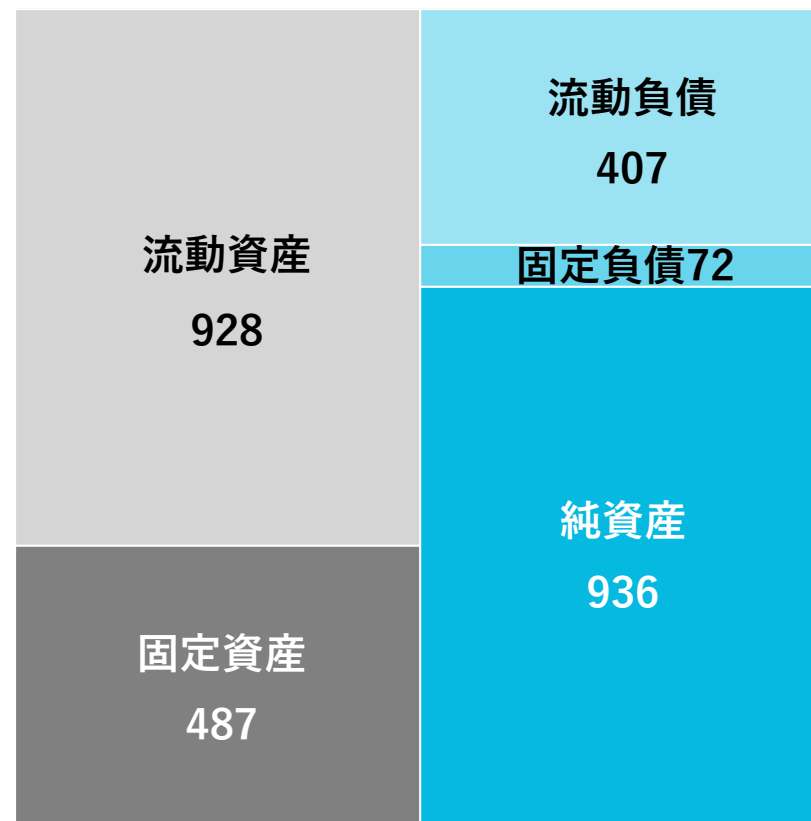
(単位：億円)

## 2022年度末



総資産 1,284 億円  
自己資本比率 63.9%

## 2023年度末



総資産 1,416 億円  
自己資本比率 60.4%

# 2024年度 通期業績予想

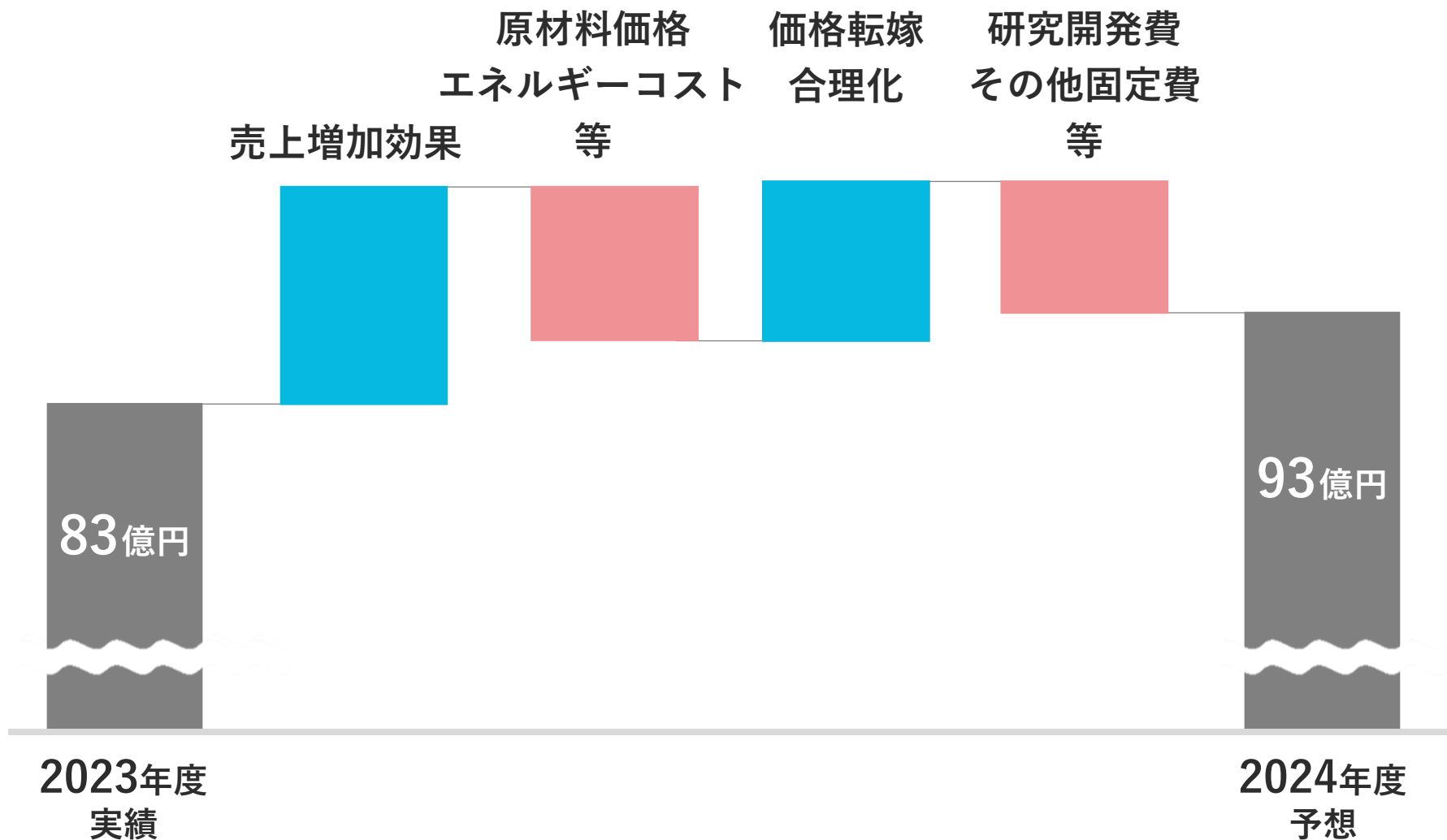
---



2024年度通期業績予想の前期比は、増収増益の見込み。特別損失 偶発損失引当金繰入額の計上があった2023年度と比較して、2024年度の親会社株主に帰属する当期純利益は大きく増益を見込む。

（単位：百万円）

	2023年度 通期	2024年度 通期予想	前期比	
			増減	伸び率
売上高	136,155	148,000	11,844	8.7%
営業利益	8,344	9,300	955	11.5%
経常利益	8,910	9,400	489	5.5%
親会社株主に帰属 する当期純利益	4,532	5,800	1,267	28.0%

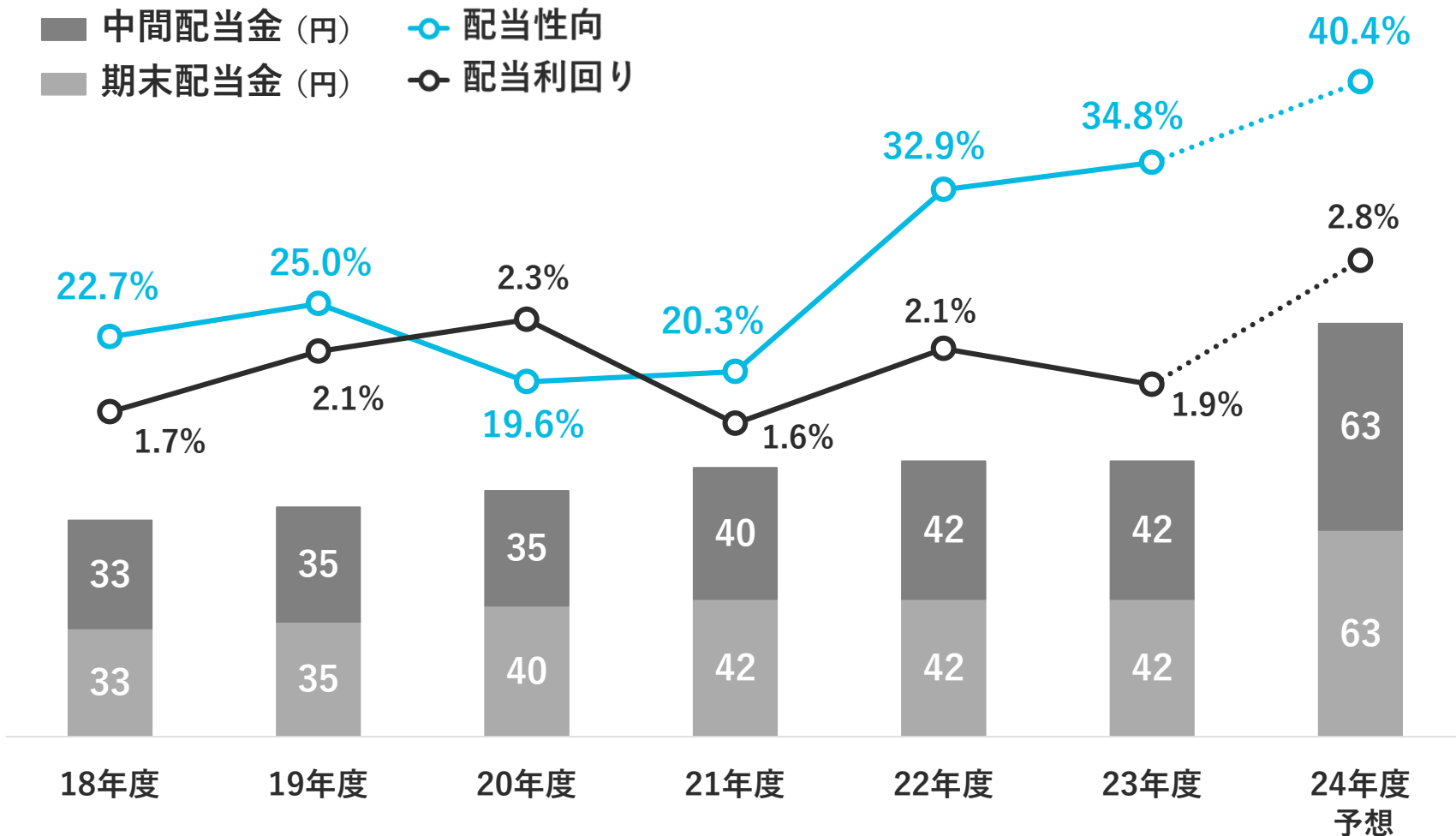


# セグメント別損益（2022/2023/2024年度 比較）

（単位：億円）

	2022年度 通期		2023年度 通期		増減	伸び率	2024年度 通期予想		増減	伸び率
<b>売上高</b>	<b>1,293</b>	100.0%	<b>1,361</b>	100.0%	<b>67</b>	5.2%	<b>1,480</b>	100.0%	<b>118</b>	8.7%
ウェルネス	<b>270</b>	20.9%	<b>260</b>	19.2%	△ <b>9</b>	△3.6%	<b>280</b>	18.9%	<b>19</b>	7.3%
環境ソリューション	<b>337</b>	26.1%	<b>334</b>	24.6%	△ <b>2</b>	△0.8%	<b>310</b>	20.9%	△ <b>24</b>	△7.4%
情報電子	<b>379</b>	29.4%	<b>449</b>	33.0%	<b>69</b>	18.3%	<b>527</b>	35.6%	<b>77</b>	17.3%
産業インフラ	<b>305</b>	23.6%	<b>316</b>	23.2%	<b>10</b>	3.5%	<b>363</b>	24.5%	<b>46</b>	14.7%
<b>営業利益</b>	<b>58</b>	4.5%	<b>83</b>	6.1%	<b>24</b>	41.9%	<b>93</b>	6.3%	<b>9</b>	11.5%
ウェルネス	<b>13</b>	4.9%	<b>8</b>	3.2%	△ <b>4</b>	△36.6%	<b>8</b>	2.9%	△ <b>0</b>	△3.9%
環境ソリューション	<b>12</b>	3.7%	<b>14</b>	4.3%	<b>1</b>	15.0%	<b>12</b>	3.9%	△ <b>2</b>	△16.9%
情報電子	<b>4</b>	1.3%	<b>30</b>	6.7%	<b>25</b>	525.8%	<b>38</b>	7.2%	<b>7</b>	25.9%
産業インフラ	<b>28</b>	9.3%	<b>30</b>	9.6%	<b>2</b>	7.7%	<b>35</b>	9.6%	<b>4</b>	14.8%


利益の配分については、配当性向40%以上を目安に安定的かつ継続的な配当を行う。



※ 24年度の中間配当63円、期末配当63円はそれぞれ記念配当10円を含む

※ 配当利回り 23年度まで期末株価、24年度：4,490円(23年3月27日)を元に算定

- 当資料は当社をご理解いただくために作成したもので、当社への投資勧誘を目的としておりません。
- 当資料の作成には慎重に正確性を期しておりますが、完全性を保証するものではありません。
- 当資料中の情報によって生じた障害や損害については、当社は一切責任を負いません。
- 当資料に含まれる将来に関する記載内容は、当資料作成時点において入手可能な情報および仮定に基づいております。実際の業績は、様々な要因により計画と異なる場合があります、今後予告無く予想数字等を変更する場合があります。
- 当資料中の情報は、各自の判断・責任においてご使用ください。
- 当社の許可なく当資料の全部または一部を複製、転写等により使用することを禁止いたします。



**ZACROS**